

Департамент социальной защиты Воронежской области
Автономное учреждение Воронежской области
ОБЛАСТНОЙ ЦЕНТР РЕАБИЛИТАЦИИ ДЕТЕЙ И ПОДРОСТКОВ
С ОГРАНИЧЕННЫМИ ВОЗМОЖНОСТЯМИ
“ПАРУС НАДЕЖДЫ”

**КАРТИННЫЙ МАТЕРИАЛ
ПО АВТОМАТИЗАЦИИ
И ДИФФЕРЕНЦИАЦИИ ЗВУКОВ
Ф-ФЬ, В-ВЬ**

Практическое пособие.



Серочкина Татьяна Игоревна – логопед высшей категории отделения коррекции умственных, психических и речевых нарушений АУ ОЦРДП “Парус надежды”

Под редакцией Корыстиной Наталии Михайловны, заместителя руководителя АУ ВО
ОЦРДП «Парус надежды» по педагогической работе

**Серочкина Т.И. Картинный материал по автоматизации и дифференциации звуков
Ф-ФЬ, В-ВЬ. Практическое пособие. Воронеж**

Данное пособие рекомендовано логопедам, педагогам и родителям для работы с детьми по закреплению нормативного произношения звуков В,ВЬ,Ф,ФЬ. В пособии содержится иллюстративный материал для отработки данного навыка, описание видов упражнений и игр.

2

Рекомендовано для утверждения на заседании Экспертного совета
Протокол от «___» _____ 2017 г. № _____

Принято на заседании Педагогического совета
Протокол от «___» _____ 2017 г. № _____

Рекомендовано к использованию в АУ ОЦРДП «Парус надежды».

© Серочкина Т.И. 2017

© АУ ОЦРДП “Парус надежды” 2017

Содержание.	
Введение	4
Автоматизация звука Ф	5
Автоматизация звука ФЪ	11
Автоматизация и дифференциация звуков Ф-ФЪ в предложениях.	14
Автоматизация звука В	18
Автоматизация звука ВЪ	37
Дифференциация звуков В-ВЪ	52
Дифференциация звуков В-Ф (ВЪ-ФЪ)	61
Заключение	68
Список литературы	69

Введение.

Данное пособие содержит картинный материал по автоматизации и дифференциации звуков Ф,ФЬ,В,ВЬ и предназначено для занятий с детьми дошкольного возраста с нарушениями звукопроизношения. Наглядный материал предъявляется согласно принципу: от простого к сложному. Сначала навык правильного произношения звуков отрабатывается на уровне слова (в начале, конце, середине слов, в словах со стечением согласных), затем в словосочетаниях и предложениях. На первом этапе ребёнок произносит слова отражённо за взрослым. В дальнейшем предполагается самостоятельное проговаривание речевого материала с опорой на картинки.

Варианты игр и упражнений на этапе автоматизации звука (предметные картинки)

1. «Молоточки». (многократное произношение слова с отстукиванием пальцем, кулачком или карандашом на ударный слог)
2. «Запомни и повтори» (повтор нескольких слов за взрослым)
3. «Дорожки» (называние слов в различной последовательности)
4. «Угадай-ка» (Взрослый называет признак или действие, ребёнок подбирает подходящий предмет на картинке. Например: поёт...певец, полезный...совет)
5. «Чего нет?» (одна или несколько картинок закрываются, ребёнок по памяти называет закрытые изображения)
6. «Добавь словечко» (Ребёнок добавляет в предложение ,придуманное взрослым, недостающее слово в нужной падежной форме. Например: Волосы сушат...феном)
7. «Что и где?» (Ребёнок описывает местоположение предмета относительно других изображённых на листе предметов, используя предлоги: над, под, около, между, перед, за)

Варианты игр и упражнений на этапе дифференциации звуков (предметные картинки)

1. «Послушай и покажи» (взрослый называет слово, ребёнок показывает соответствующую картинку)
2. «Послушай и повтори» (ребёнок проговаривает за взрослым пары слов с оппозиционными звуками)
3. «Добавь словечко» (ребёнок добавляет в предложение, придуманное взрослым, подходящее по смыслу слово из пары квазиомонимов. Например: На полке стоят...вазы. В парке растут...вязы)


Варианты игр и упражнений на этапе автоматизации и дифференциации звуков (сюжетные картинки).

1. «Послушай и повтори предложение»
2. «Посмотри на картинку и вспомни предложение»
3. «Собери предложение из слов» (Взрослый меняет порядок слов, ребёнок восстанавливает предложение. Например: Софьи кофта у тёплая- У Софьи тёплая кофта.)
4. «Добавь словечко» (Ребёнок добавляет в предложение ещё одно или несколько слов. Например: У Софьи тёплая ВЯЗАНАЯ кофта.)

Чёрно-белые картинки могут использоваться детьми для раскрашивания.

Таким образом, работа с данным пособием способствует не только формированию звукопроизносительных навыков, но и обогащению словарного запаса, усвоению грамматических категорий, развитию слухового внимания и зрительной памяти, моторных навыков. Данное пособие адресовано логопедам, дефектологам и родителям.

Автоматизация звука Ф.




фон



фото




фокус




форма




фары




факел




фантик



фауна



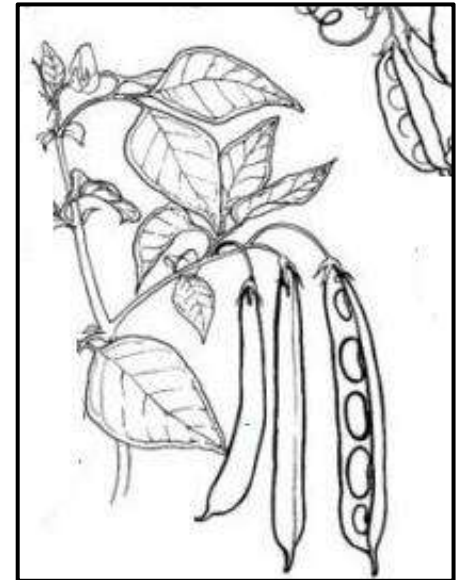
фата




фазан



фагот




фасоль




фонарь



фонтан




фундук



футбол



Фунтик




фуражка




фамилия




фантазия




фокусник




футболка




фонарик



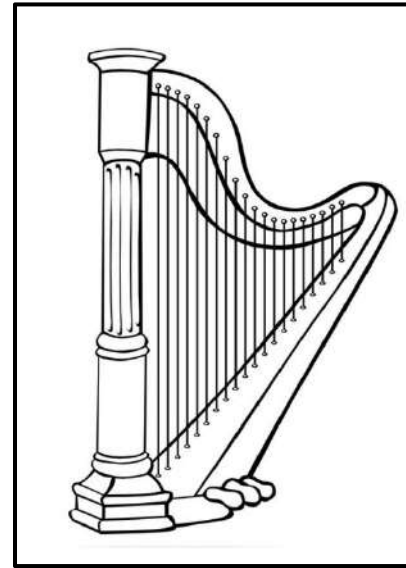
фыркает




фартук




софа




арфа



рифы




жирафы



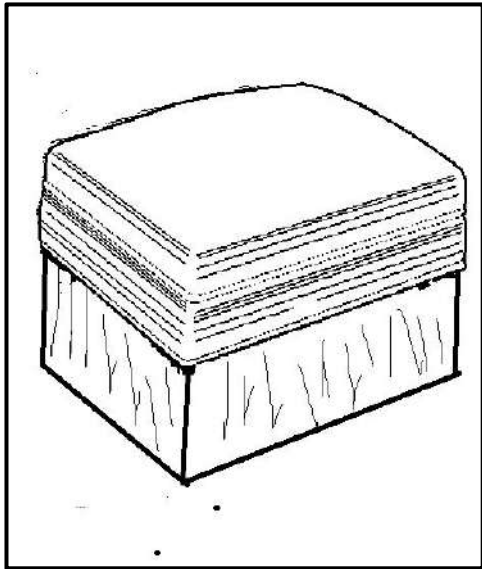
телефон



сарафан




тайфун



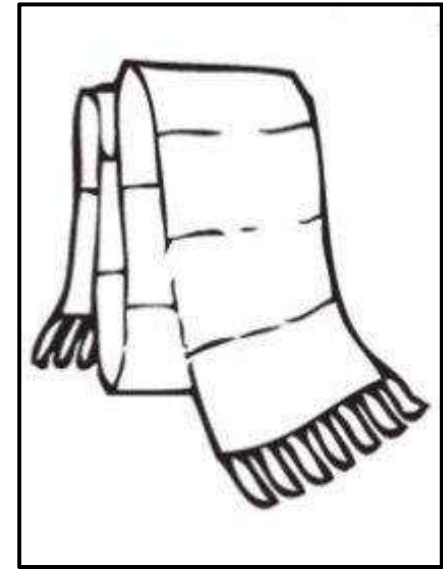
пуф



сейф



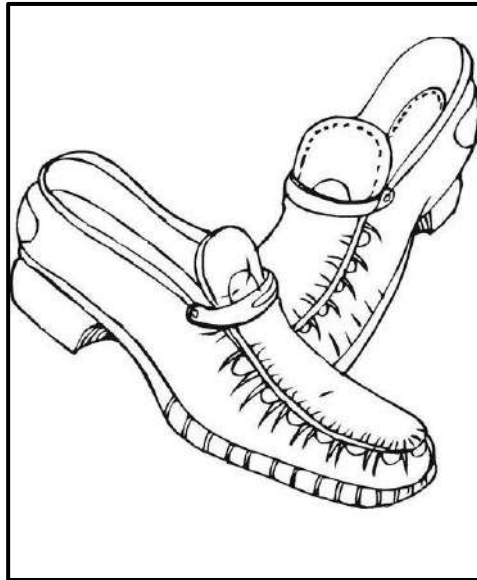
шкаф



шарф




лифт



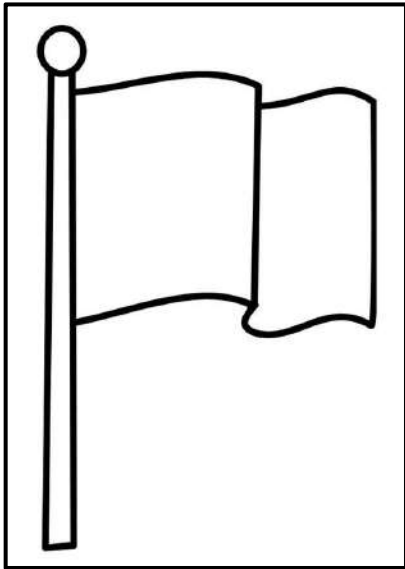
туфли




кофта




цифра




флаг




флот



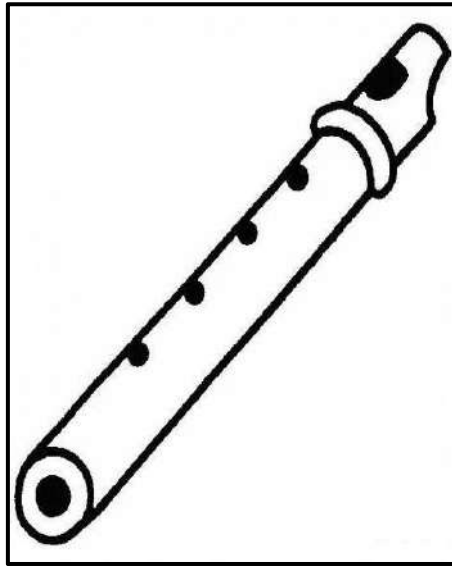
флакон



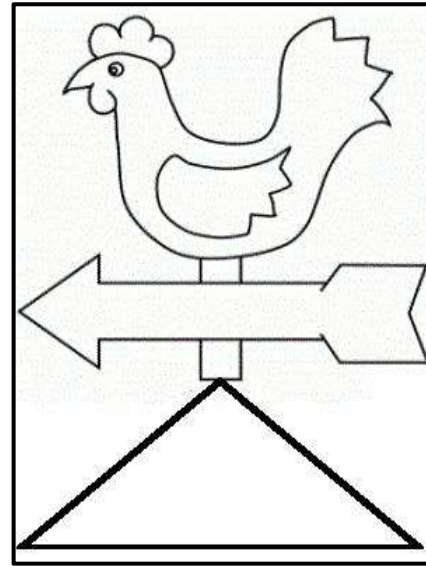
фламинго




фляга



флейта



флюгер



фрукты

Автоматизация звука Фъ




фен




фея



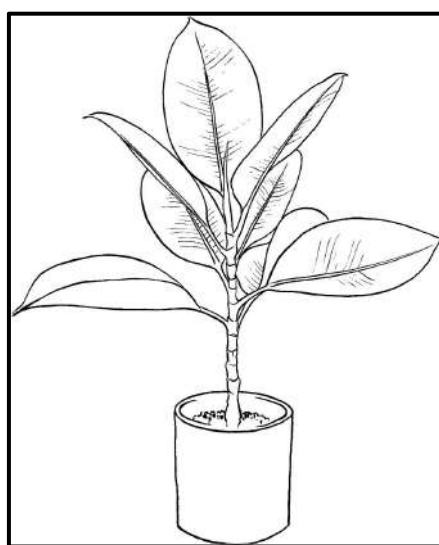
Феня



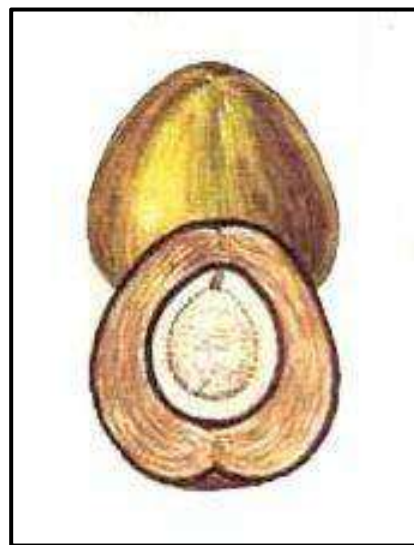
ферма




филин



фикус



финик




фильм




финиш




фишки




фиалка




фигура




Фила



Фиона



фиксики




Фёдор




кафе



кофе



конфета



шофёр




афиша



кефир



зефир



дельфин

Автоматизация и дифференциация звуков Ф – Фь в предложениях.




У Фани модные туфли.




У Софьи тёплая кофта.




Фаина играет на фаготе.



У дяди Фомы богатый улов.




Феня несёт фиалку.




Филя смотрит фильм.



Анфиса сидит на пуфе.



Ефим пьёт кефир.



В кофейнике горячий кофе.



У Феди папа-офицер.



Фёдор работает на ферме.



Филька несёт шарфик.



У Фомы вкусные конфеты.



Феликс любит футбол.



Филипп работает в кафе.




Миша несёт факел к финишу.

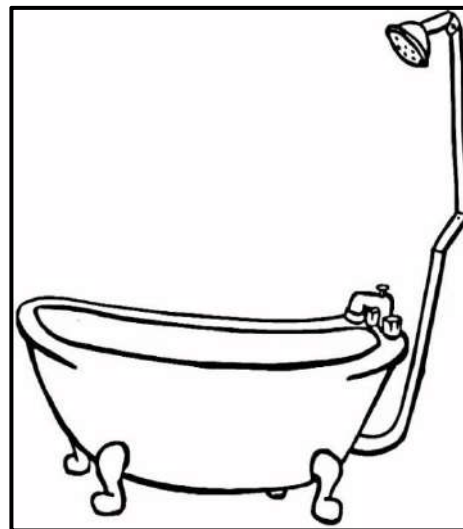
Автоматизация звука В




вата



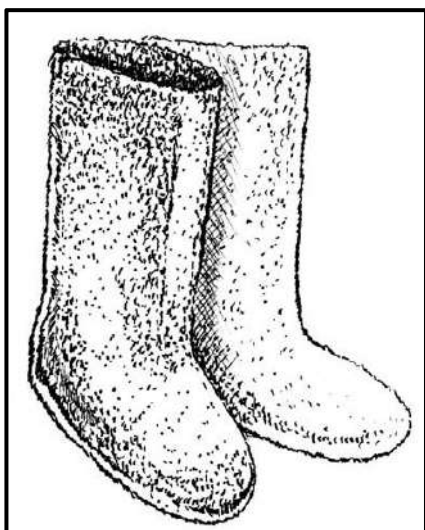
ваза



ванна




валик




валенки



вальс




вагон




василёк




ВОИН



ВОДИТ



ВОЗИТ



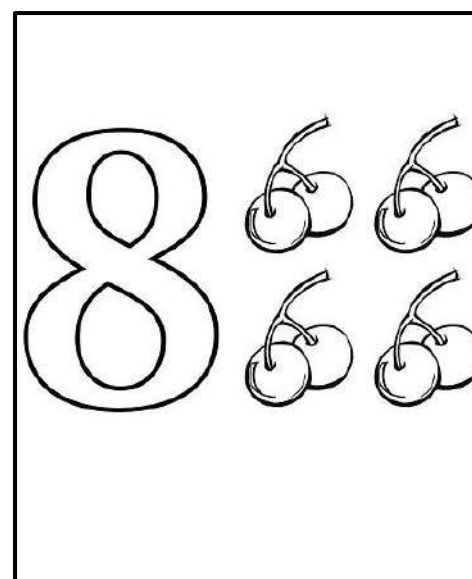
ВОЛК



ВОЖДЬ




ВОЛНЫ



ВОСЕМЬ




ВОЛОСЫ



ВЫПИТЬ




ВЫМЫТЬ



ВЫБИТЬ



ВЫЛИТЬ




ВЫДУТЬ



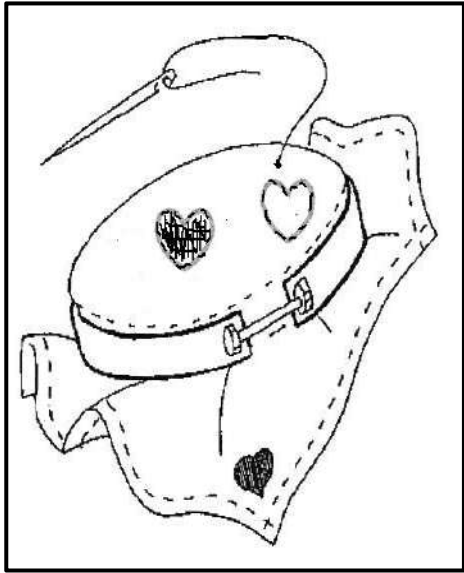
ВЫНУТЬ



ВЫЙТИ



ВЫГНУТЬ



ВЫШИТЬ




ВЫЛЕПИТЬ



ВЫКОПАТЬ




ВЫТАЩИТЬ



ВЫЕХАТЬ




ВЫСЫПАТЬ




ВЫПИЛИТЬ



ВЫБЕЖАТЬ



высунуть



вылезти



выглянуть



выключить




выступить



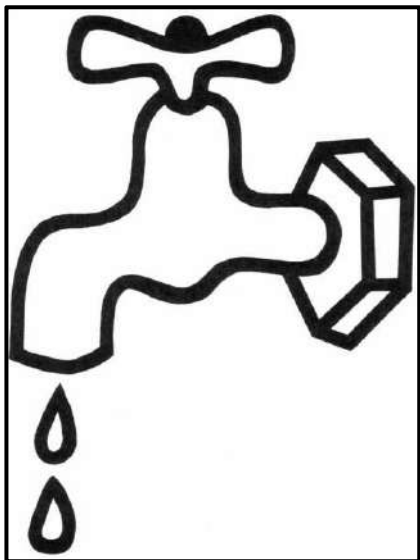
вылечить




вырезать




вытереть




вода



водитель




водолаз



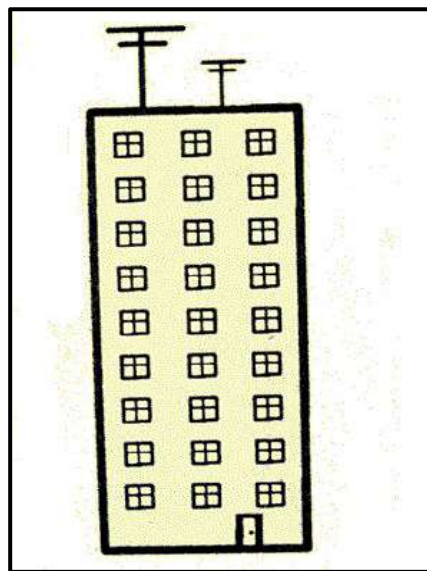
воздух (воздушный)



волшебник



вулкан




высокий



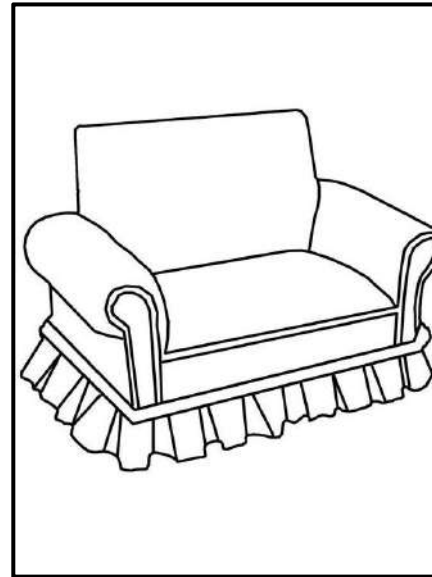
внуки




сова



овал



диван




голова



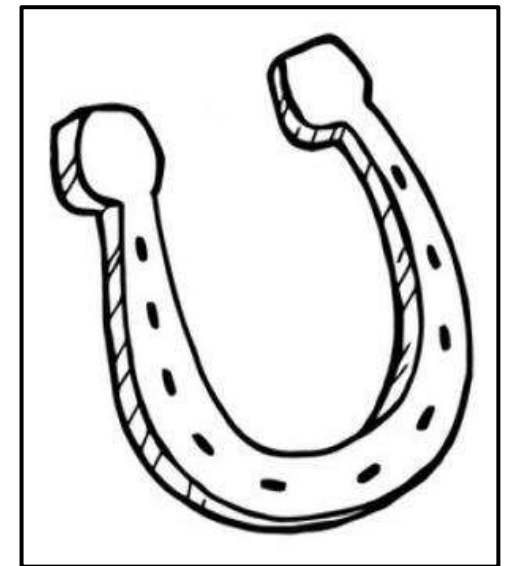
ива



олива



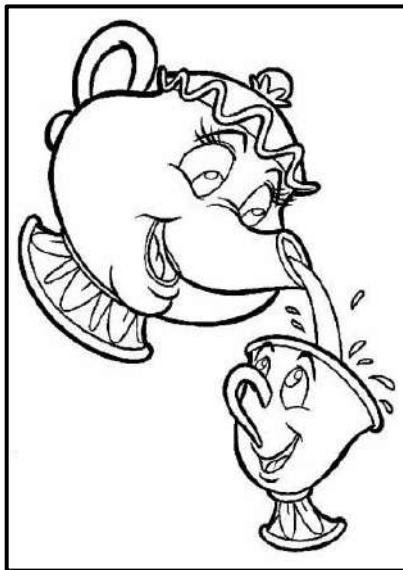
канава




подкова



надевать



наливать



целовать



рисовать



танцевать




сбивать



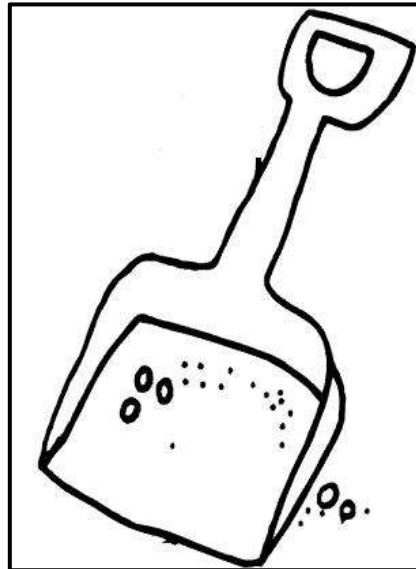
клевать



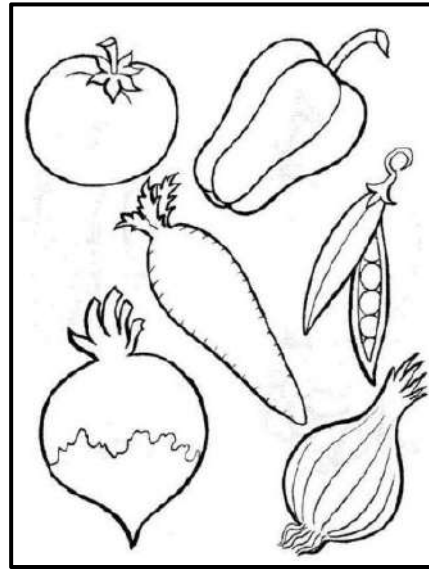
одуванчик



завод



совок



овоци



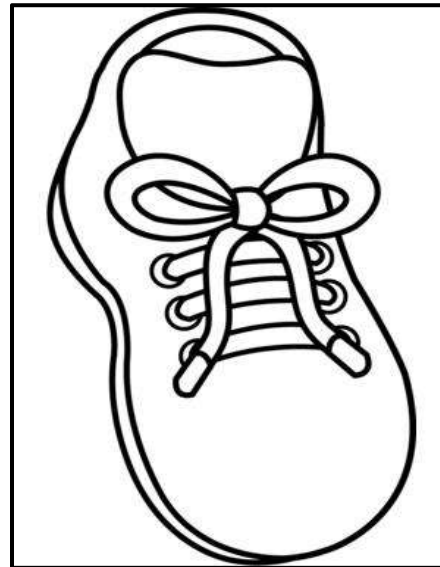
поводок



девочка



Новый (год)



левый



живут




ТЫКВА




СЛИВЫ



БУКВЫ



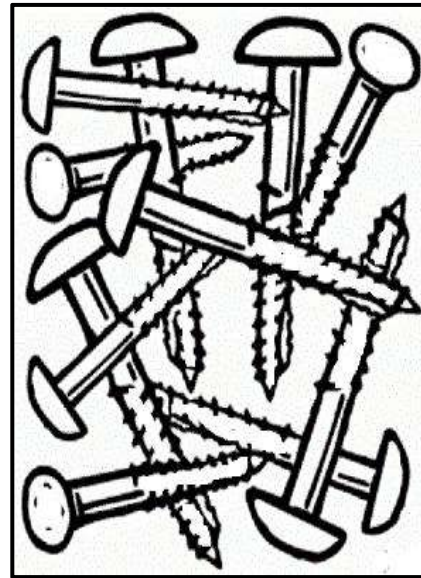
два (двойка)




КВАКАТЬ



ЗВУКИ



ГВОЗДИ




ХВОСТ




варежки




товарищи



рукава




трава




кровать



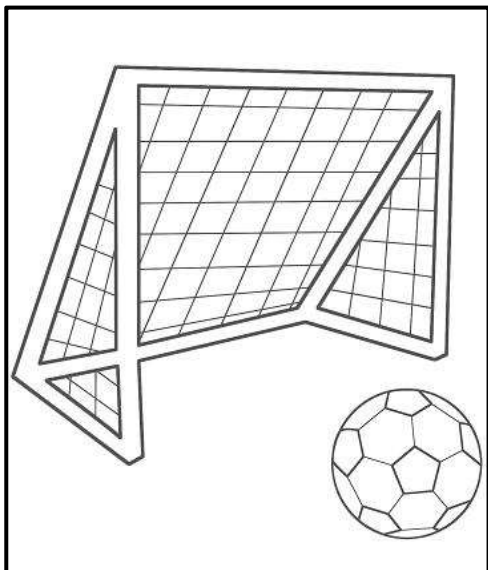
повар




корова



красивая



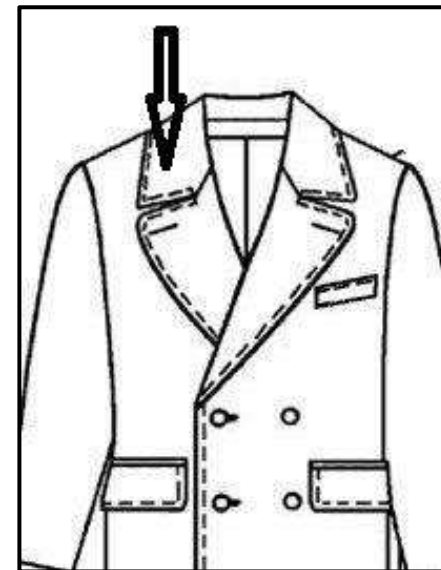
ворота




ворона




воробей




воротник




паровоз



дерево




говорят




заводная




НОВЫЙ СОВОК




ВОСТОЧНАЯ ВАЗА




ВЫСОКИЕ ВОЛНЫ




КОВАННЫЕ ВОРОТА



ВАЖНЫЙ ВОРОН



КРИВОЕ ДЕРЕВО



ПЕРВЫЙ ВАГОН



МЕХОВОЙ ВОРОТНИК



У Вали коты.



У Васи бубен.



У Вани мяч.



У Вовы щенок.



У Вадима суп.



У Вари зонт.



У Севы букет.




У Лёвы сани.



Воин воюет.




Валя зевает.



Вадим в ванне.



Волк воет.



Сева забивает гвоздь.



Вова выливает воду.



Вадим обувает сапоги.



Валя надевает варежки.




Воробей несёт василёк.



У льва густая грива.




У Вани болит голова.



Мама варит варенье.



В вагоне едут Вася и Валя.



Девочки сидят на диване.



Сева надувает щёки.



Василиса вышивает.




Васька смотрит на воду.



Валюша вытирает посуду.




Звучит красивая музыка.



Корова жёт траву.

Автоматизация звука Вь




ВИШНЯ



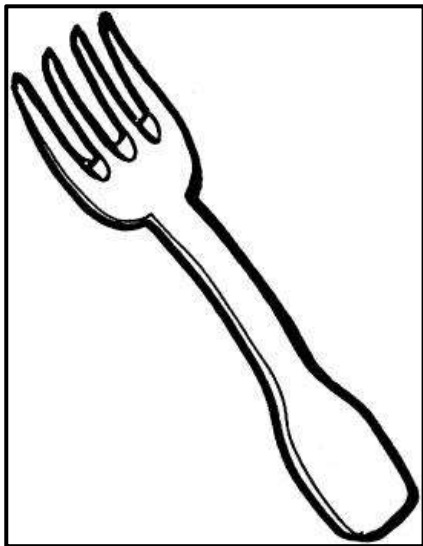
ВИКИНГ




ВИНТ



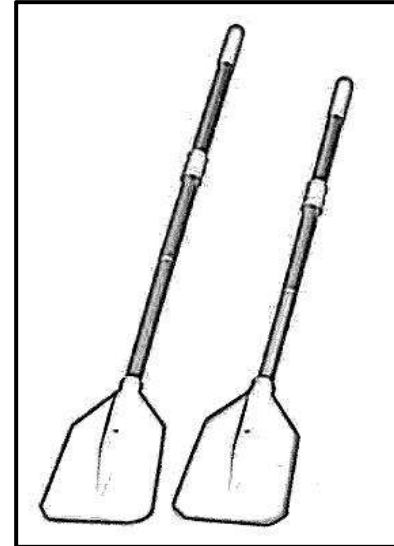
ВИТЯЗЬ



ВИЛКА



ВИДИТ



вёсла




ВЯЖЕТ



вещи



ветер



веник



ветка



ведьма




вешает




весело



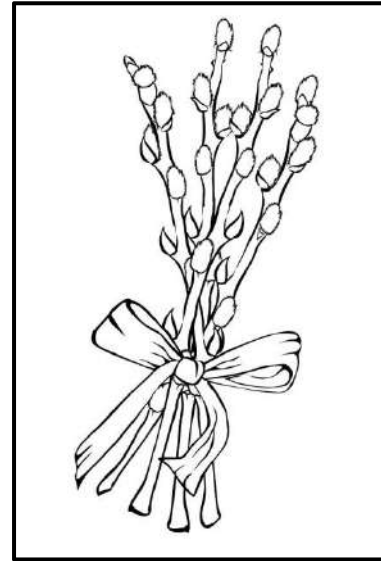
верит



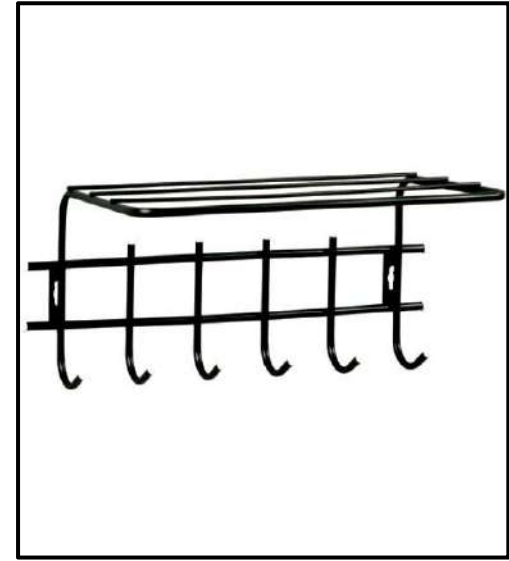
вепр



вечер




верба



вешалка




вЕСЫ




вЕНОК




вЕДЁТ




вЕЗЁТ



ВИСИТ



весна



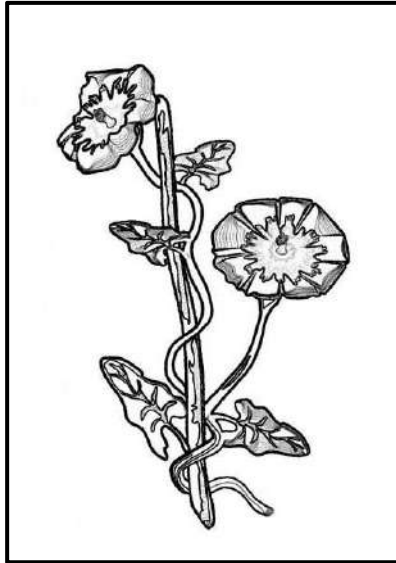
ведро



великан



весёлый




ВЬЮН




Вьюга




Вьёт



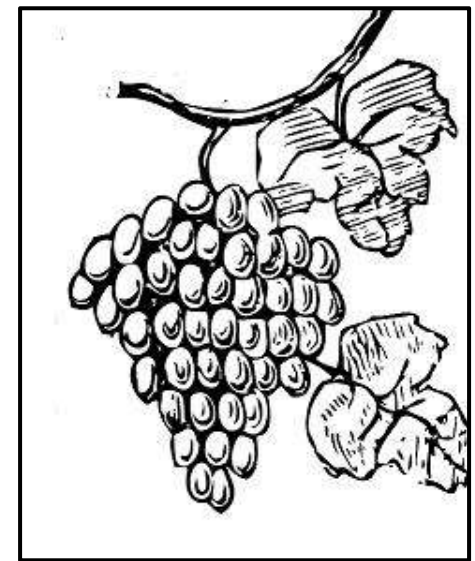
вездеход



велосипед




верёвка




виноград




верный




вершина



верблюд




вертолёт




ковёр




зовёт




ревёт




плывёт



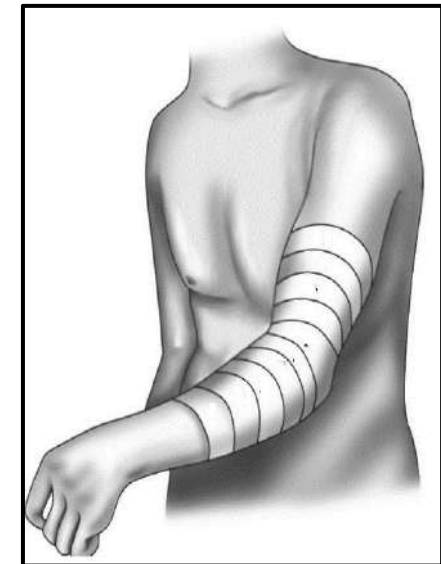
живёт



совёнок



завял




повязка




певец




совет




овечка



соловей




муравей



повис




ежевика




повидло



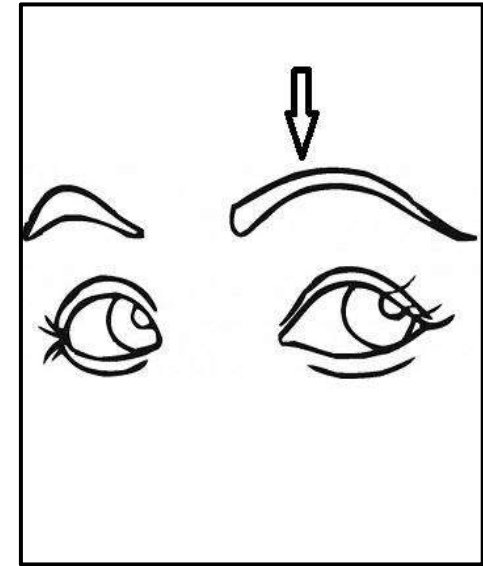
ливень



девять



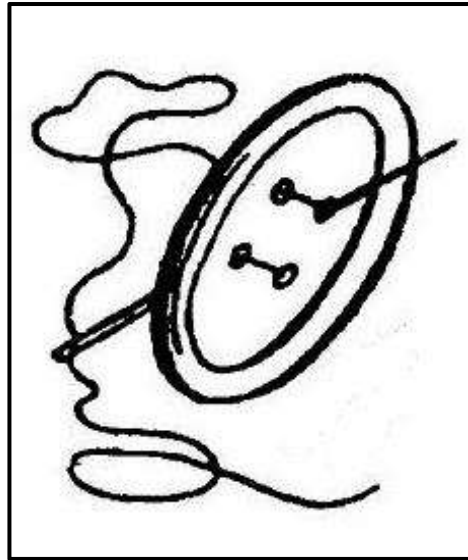
ловит




брови



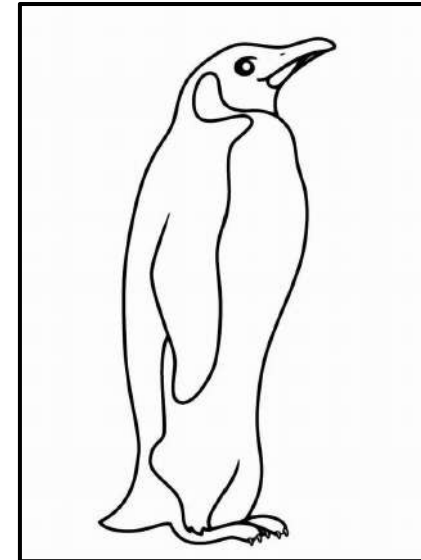
ленивец



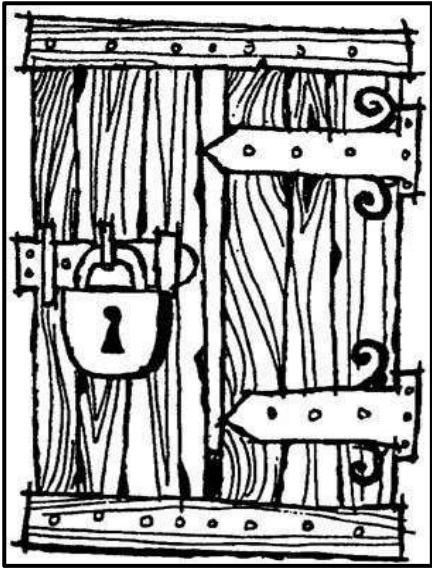
пуговица



завиток




пингвин




дверь




двигать




львёнок




львята




свет




свечи




светит




свежий



свитер



свинка




звёзды




звери



светлячок




звенит



цветы



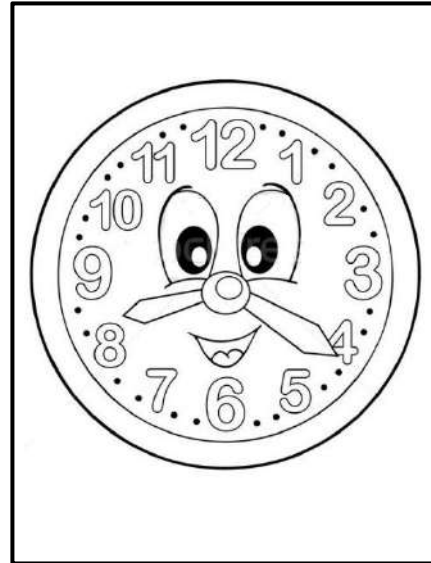
швея




вечный огонь




домовёнок Кузя




девятый час




оловянные солдатики



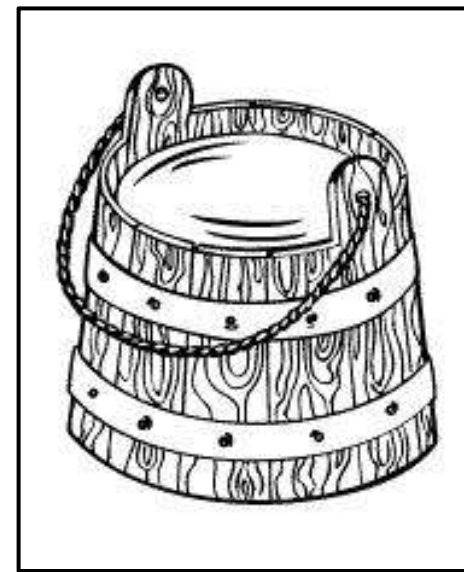
весёлый Виннипух



вязаные вещи



весенний цветок



деревянное ведро



У Вики кукла.



У Веры совок и ведро.



У Светы попугай.



У Виты утята.



У Вени книга.



У Вити письмо.



У Виталия лопата.




У Матвея лейка.



Витя ловит бабочку.



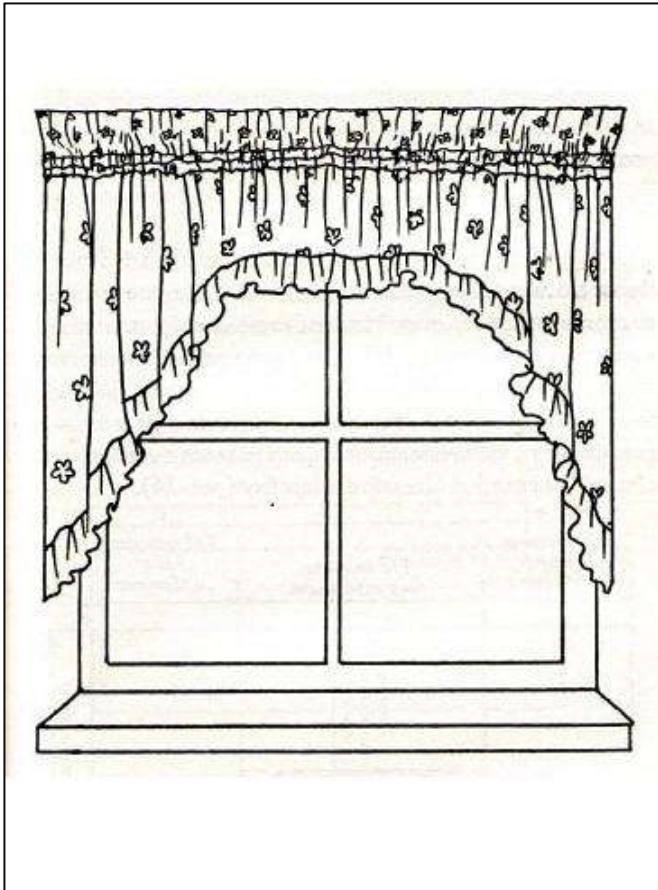
Света плетёт венок.




Муравей увидел жука.



Матвей пасёт овечек.



На окне висят занавески.



Витя видит удивительный сон.



Дети ставят свечи на окно.



У Вики две свинки.




Веня читает повесть.



Снеговик весной тает.




Вита вешает носок.




Птицы свили на дереве гнездо.


Дифференциация звуков В - Вь




ВОЗ



вёз




ВОЛ




вёл




ВЫЛ



ВИЛ



ВАЗЫ



ВЯЗЫ



Ваня




вянет



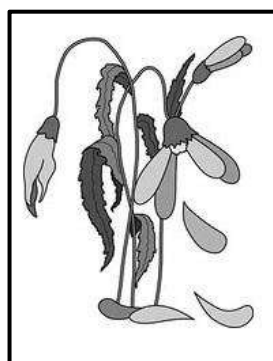
ВАЛИТ



ВЯЛИТ



завал



завял



привоз



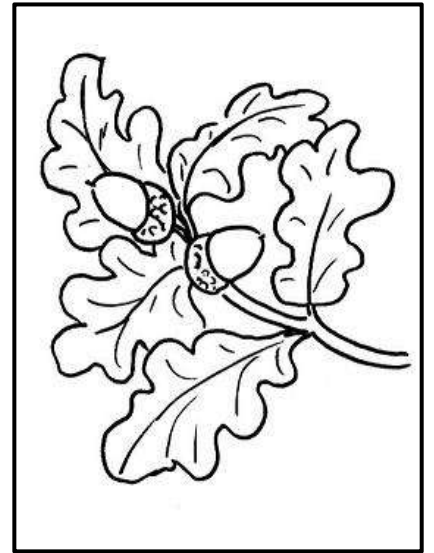
привёз



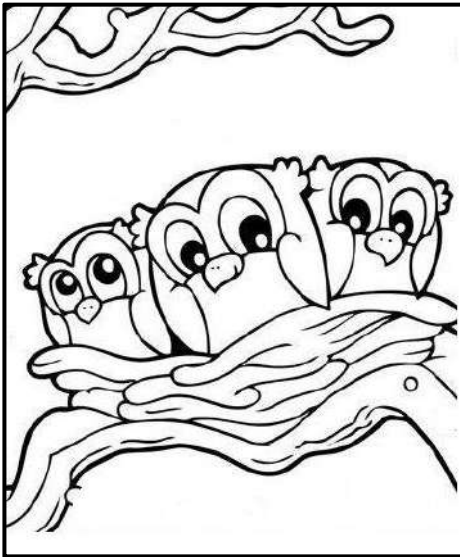
выступает певица




высокий человек




дубовая ветка




забавные совы



плюшевый медведь




вишнёвое повидло




вежливый ковбой




верный товарищ



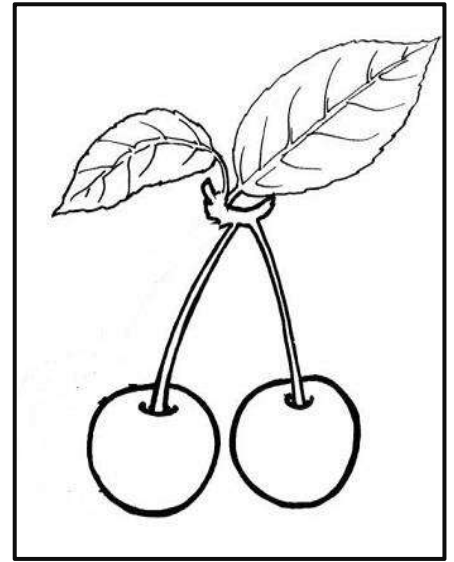
животные Севера




две вазы




два вагона



две вишни



два совёнка



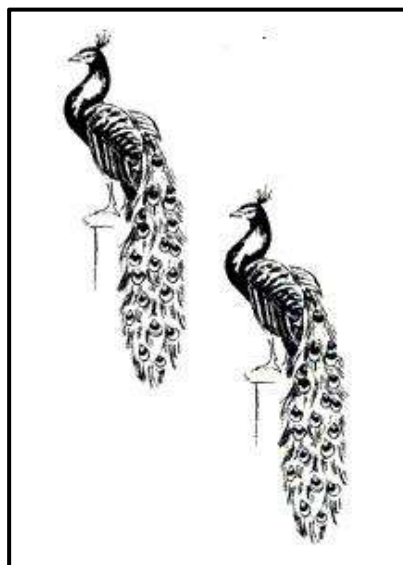
две неваляшки




две девочки



две сливы



два павлина



два пингвина



Аня ставит цветы в вазу.



Вика ведёт Васю.




Вера вяжет варежку.



На ветке сидит сова.



Иван везёт воз сена.



Звери водят хоровод.



Девочка поливает цветы.



Великан выше дерева.



Медведь напугал девочку.



Сева несёт ведро с водой.



Сова живёт в дупле.




Девушка завивает волосы.




У Вани новый свитер.



Врач вылечит Свету.




Вика выступает в цирке.



У Аввы на лапе повязка.



Звери катаются на паровозике.




Внучка доит корову.



Света пришивает пуговицу.




Ворона нашла рукавичку.




Пингвины живут на льдине.



Волк стучит в дверь.




Витя купил овощи.

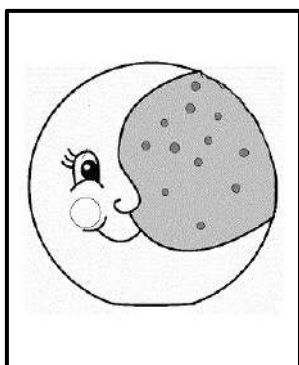


Пёс виляет хвостом.

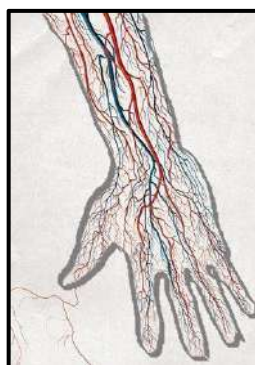
Дифференциация звуков В – Ф (Вь – Фь)



ваза




фаза




вены




фены




сова



софа




дрова



дрофа



вата



фата



олива



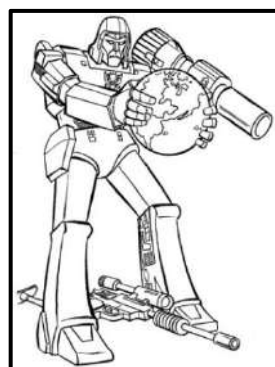
олифа



влага



фляга




враг



фрак



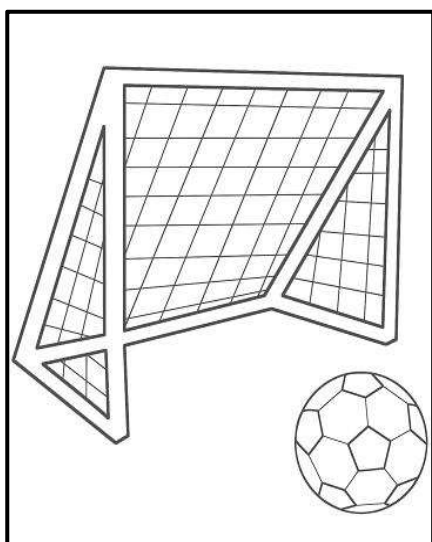
высокая фигура




восемь фиников



великий фокусник




футбольные ворота



военная форма



красивый фонтан



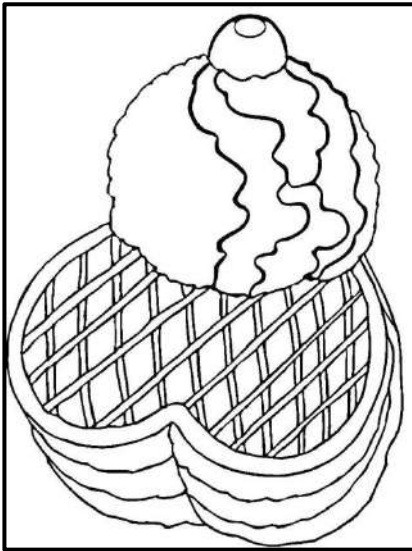
нефтяная вышка



тыквенный фонарь




ситцевый сарафан



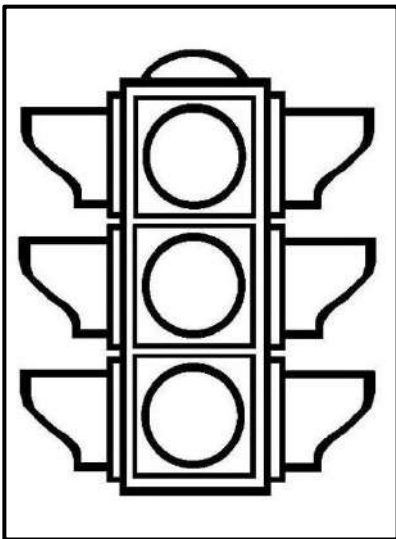
ванильные вафли



фасолевый суп




финиковое дерево




новый светофор



фруктовое суфле




вафельный стаканчик



цветные фантики




свадебное фото



фрукты в вазе




У невесты белая фата.




У Федота новая фуражка.




Фунтик поливает фикус.



Федина форма висит в шкафу.



Фасоль и картофель-овоци.




Лев, удав и жираф живут в Африке.



Фокусник показывает фокусы.



На футболке цифра два.



Щенок рвёт Валины туфли.




Кофта висит на вешалке.



У феи волшебный фонарь.



Валя говорит по телефону.



Дельфин ловит мяч.



Филипп обливает Фильку водой.



Фима и Фая сбивают сосульки.



Вика вырезает фигуры.

Заключение.

В логопедической литературе широко представлен картинный материал для работы с «трудными» звуками (свистящие, шипящие, соноры), что нельзя сказать о звуках раннего онтогенеза. Надеюсь, данное пособие будет полезно для логопедов и родителей. в работе с детьми разного возраста и уровня нарушения звукопроизношения, так как содержит речевой материал различной звуко-слоговой структуры (от односложных слов со звуками раннего онтогенеза до слов сложной слоговой структуры с «трудными» звуками).

Список литературы.

- 1.Егорова О.В. Звуки Ф, ФЬ, В, ВЬ. Речевой материал и игры по автоматизации и дифференциации звуков у детей 5-7 лет. М. Гном 2013 32 с.
- 2.Ковшиков В.А. Исправление нарушений различения звуков. Методы и дидактические материалы. Спб. Сатис 1995 71с.
- 3.Лалаева Р.И., Венедиктова Л.В. Диагностика и коррекция нарушений письма и чтения у младших школьников. Спб. Союз 2001 224с.
4. Лопухина И. Логопедия. Упражнения для развития речи. Спб. Дельта 1997 336с.
- 5.Картинный материал взят с сайта <https://yandex.ru/images/>